

SUOMINEN

Q1/2023

Tommi Björnman, toimitusjohtaja

Sirpa Koskinen, väliaikainen talousjohtaja

4.5.2023



Agenda

Q1/2023 lyhyesti

Taloudellinen katsaus

Kohokohtia strategiassa ja vastuullisuudessa

Näkymät 2023

Kysymyksiä ja keskustelua





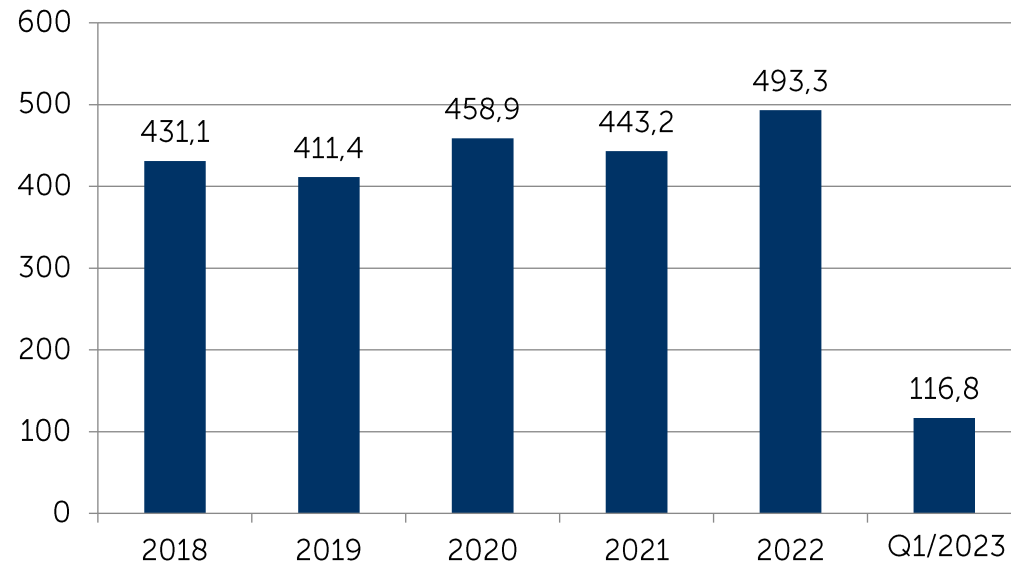
Q1/2023 lyhyesti

- Liikevaihto oli 116,8 milj. euroa (110,3)
- Vertailukelpoinen käyttökate oli 2,6 milj. euroa (3,3)
- Liiketoiminnan rahavirta oli 3,3 milj. euroa (-2,7)

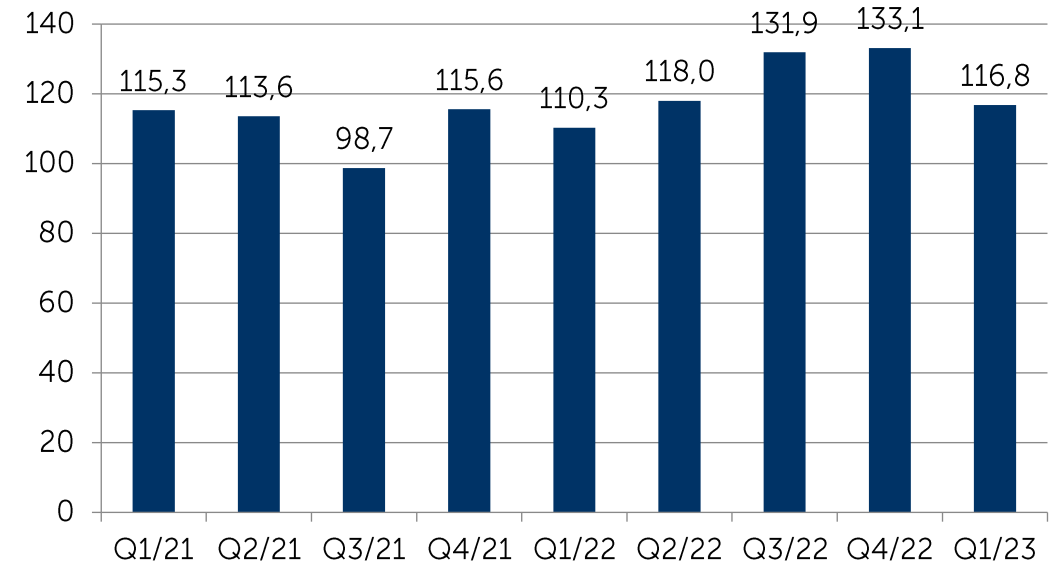
TALOUDELLINEN KATSAUS

Liikevaihto

Liikevaihto, milj. euroa



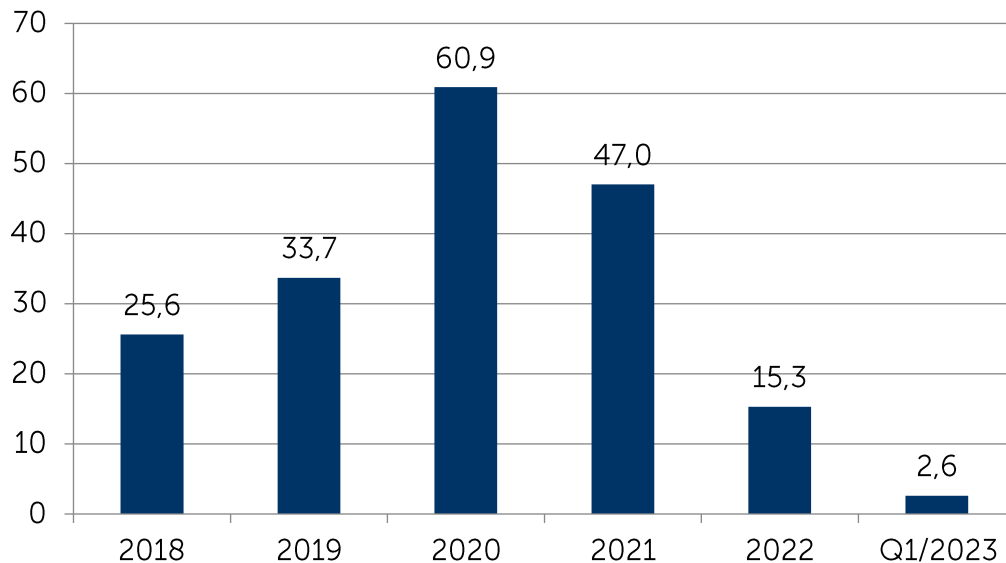
Liikevaihto, milj. euroa



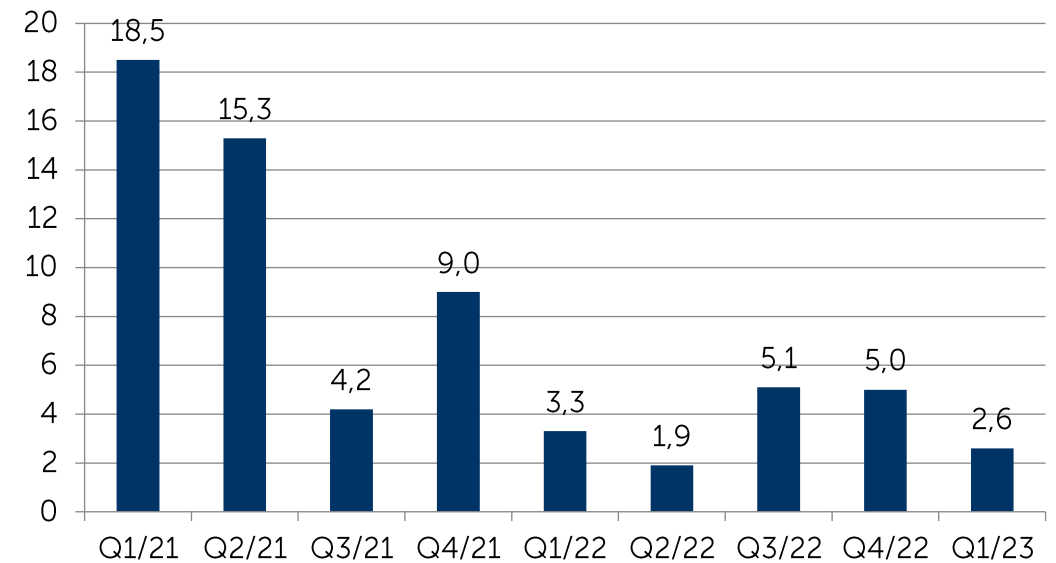
- Myyntimäärät olivat samalla tasolla kuin Q1/22 huolimatta lakoista Suomen satamissa ja Mozzaten tehtaallamme Italiassa. Myyntihinnat nousivat korkeammista raaka-ainehinnoista johtuen.
- Valuuttakurssien positiivinen vaikutus liikevaihtoon vuosineljänneksellä oli 3,4 milj. euroa
- Uusien tuotteiden myynnin osuus oli noin 40 % liikevaihdosta

Vertailukelpoinen käyttökate

Vertailukelpoinen käyttökate, milj. euroa



Vertailukelpoinen käyttökate, milj. euroa



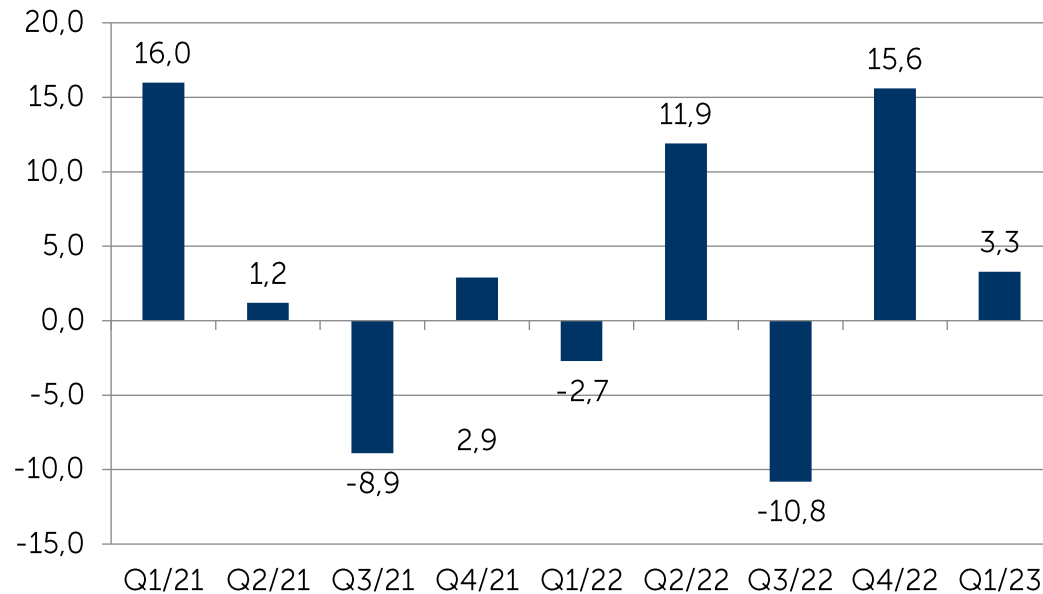
- Käyttökate väheni 2,6 milj. euroon. Raaka-ainekustannuksemme nousivat enemmän kuin myyntihinnat, jotka reagoivat nousseisiin kustannuksiin viiveellä johtuen hintamekanismista
- Valuuttakurssien positiivinen vaikutus käyttökatteeseen oli 0,1 milj. euroa

Tuloslaskelma

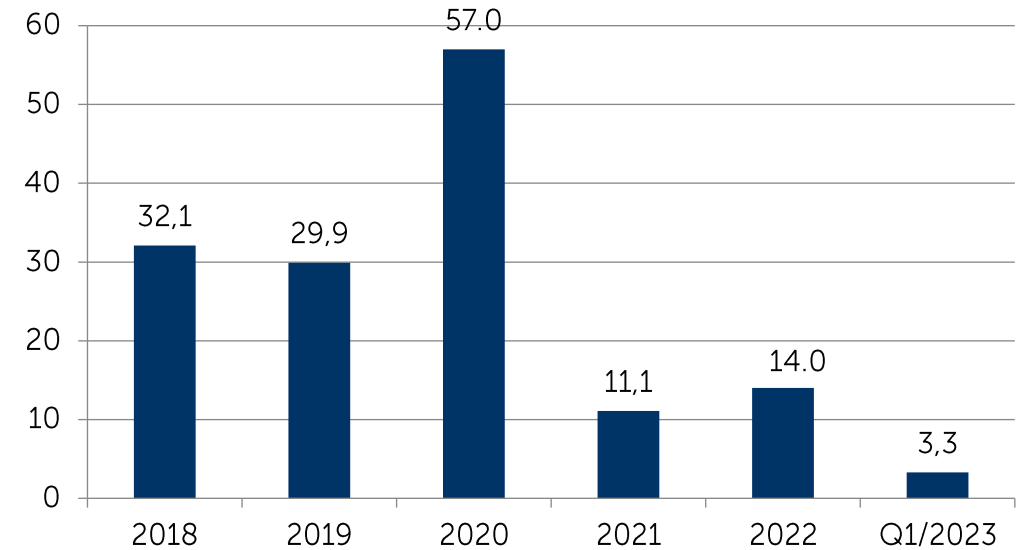
1 000 euroa	1-3/2023	1-3/2022	1-12/2022
Liikevaihto	116 793	110 269	493 298
Hankinnan ja valmistuksen kulut	-111 939	-103 687	-474 718
Bruttokate	4 854	6 582	18 579
Liiketoiminnan muut tuotot	1 101	315	5 739
Myynnin, markkinoinnin ja hallinnon kulut	-7 337	-7 255	-28 932
Tutkimus- ja kehityskulut	-880	-795	-3 503
Liiketoiminnan muut kulut	169	-116	-841
Liikevoitto	-2 093	-1 268	-8 958
Nettorahoituskulut	-1 537	-930	-2 923
Voitto ennen tuloveroja	-3 630	-2 198	-11 881
Tuloverot	-319	-138	-1 983
Raportointikauden voitto	-3 949	-2 336	-13 863
Osakekohtainen tulos, euroa			
Laimentamaton	-0,07	-0,04	-0,24
Laimennettu	-0,07	-0,04	-0,24

Liiketoiminnan rahavirta

Liiketoiminnan rahavirta, milj. euroa




Liiketoiminnan rahavirta, milj. euroa



- Liiketoiminnan rahavirta oli 3,3 milj. euroa
- Liiketoiminnan rahavirtaan vaikutti positiivisesti nettokäyttöpääoman kohentuminen

KOHOKOHTIA STRATEGIASSA JA VASTUULLISUUDESSA



Missio

Autamme asiakkaitamme menestymään luomalla laadukkaita kuitukankaita

Visio

Edelläkävijä innovatiivisissa ja vastuullisissa kuitukankaissa

Strategia: Kasvua ja kannattavuutta keskittymällä vastuullisuuteen, asiakkaisiin ja tehokkuuteen

Kasvamme tarjoamalla innovatiivisia ja vastuullisia kuitukankaita asiakkaillemme. Parannamme kannattavuutta tehostamalla toimintojamme ja vaalimalla erinomaiseen suoritukseen tähtäävää kulttuuria. Keskitymme pyyhintätuotteisiin. Vahvistamme tuloksenteekokyämme Euroopassa ja Amerikoissa, arvioimme mahdollisuuksia Aasiassa.

Strategiset painopisteet

Toiminnan tehokkuus

Tiennäyttävä vastuullisuudessa

Erottautuminen innovaatioilla ja kaupallisella osaamisella

Hyvä työpaikka

Kaksi toimintamallia

Arvot

Vastuunotto

Yhteistyö

Suorituskyky

Oikeudenmukaisuus


Kohokohtia strategiassa ja vastuullisuudessa

Suominen Sustainability & New Fiber -seminaari

Suominen järjesti Sustainability & New Fiber -seminaarin Nakkilassa helmikuun 2023 lopussa. Seminaari keräsi yhteen noin 50 ammattilaista eri puolilta kuitukangastuotannon arvoketjua ja sai erinomaista palautetta.

HYDRASPUN® Circula voitti EDANA:n INDEX™23 Award -palkinnon

Innovaatio- ja vastuullisuustyömme sai tunnustusta INDEX™23 -messuilla, kun HYDRASPUN® Circula voitti EDANA:n INDEX™23 Award -palkinnon kategoriassa, joka esitteli, kuinka innovaatiot ja vastuullisuus vievät kuitukangasteollisuutta eteenpäin.



NÄKYMÄT

Näkymät vuodelle 2023

Suominen odottaa, että sen vertailukelpoinen käyttökate (EBITDA) vuonna 2023 nousee vuodesta 2022.

Vuonna 2022 Suomisen vertailukelpoinen käyttökate oli 15,3 milj. euroa.

KYSYMYKSIÄ JA KESKUSTELUA

Q2/2023 tulos
julkaistaan
9.8.2023



PURE NORDIC QUALITY