

# SUOMISEN PUOLIVUOSIKATSAUS TAMMI-KESÄKUU 2021

13.8.2021

Petri Helsky, toimitusjohtaja  
Toni Tamminen, talousjohtaja



# Q2/2021 & H1/2021 lyhyesti

## Q2/2021

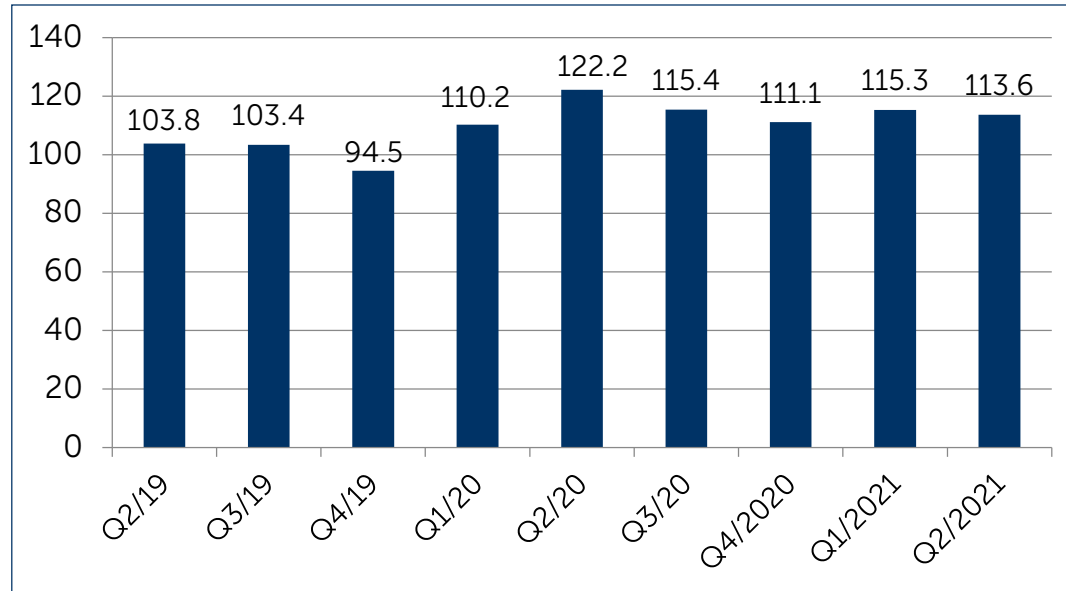
- Liikevaihto oli 113,6 milj. euroa (122,2)
- Vertailukelpoinen käyttökate (EBITDA) oli 15,3 milj. euroa (18,0)
- Liiketoiminnan rahavirta oli 1,2 milj. euroa (9,6)

## H1/2021

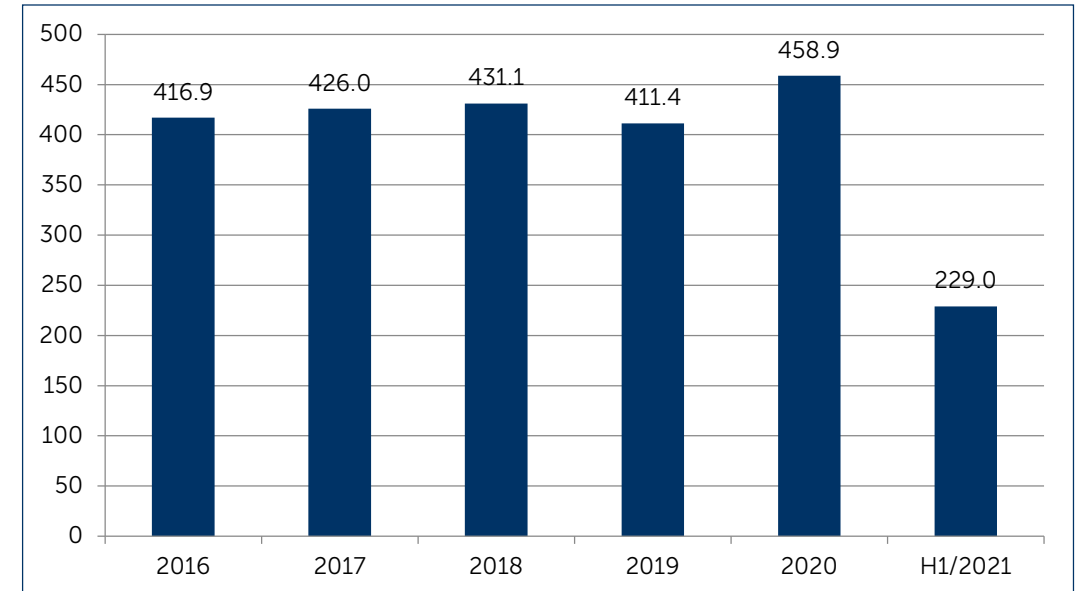
- Liikevaihto oli 229,0 milj. euroa (232,4)
- Vertailukelpoinen käyttökate (EBITDA) oli 33,8 milj. euroa (29,3)
- Liiketoiminnan rahavirta oli 17,1 milj. euroa (19,0)

# Liikevaihto

## Liikevaihto, milj. euroa



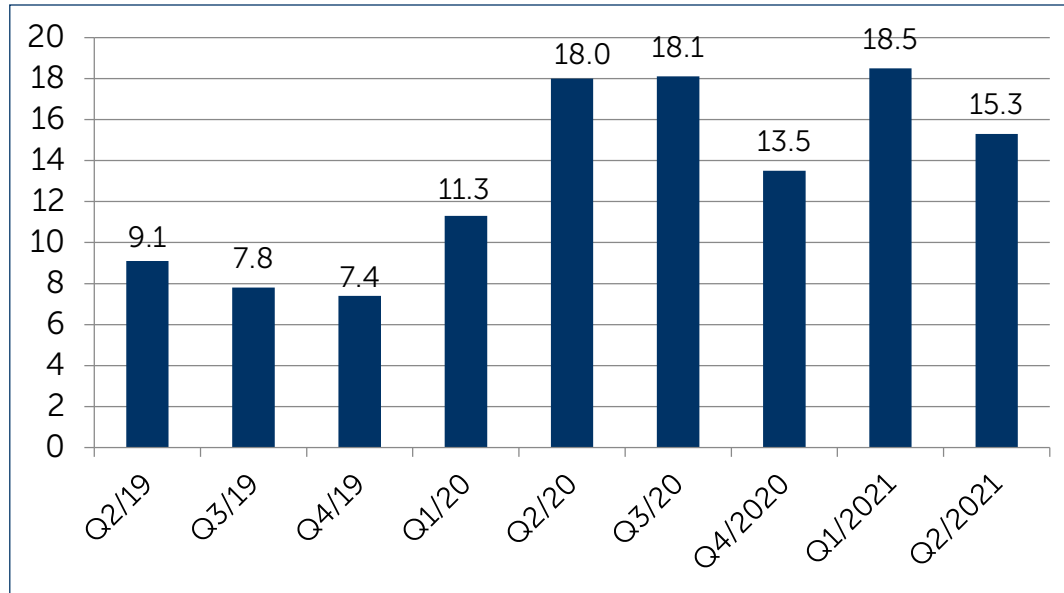
## Liikevaihto, milj. euroa



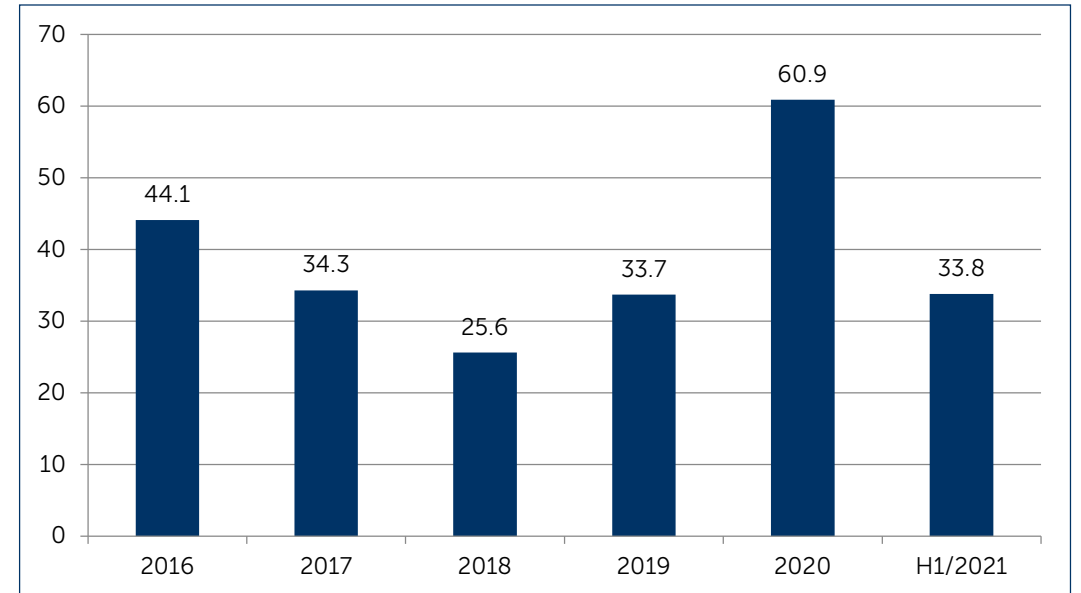
- Liikevaihto laski 7,0 % ja oli 113,3 milj. euroa (122,2). Valuuttakurssien vaikutus oli -6.5 milj. euroa
- Myyntimäärät vähenivät verrattuna erittäin korkeaan vertailukauteen Q2/2021, mutta myyntihinnat nousivat seuraten korkeampia raaka-aineiden hintoja
- Uusien tuotteiden osuus liikevaihdosta pysyi noin 25 %:n tasolla

# Käyttökate

## Käyttökate, milj. euroa



## Käyttökate, milj. euroa



2016-2018 käyttökate ennen IFRS 16 Vuokrasopimukset standardin käyttöönottoa

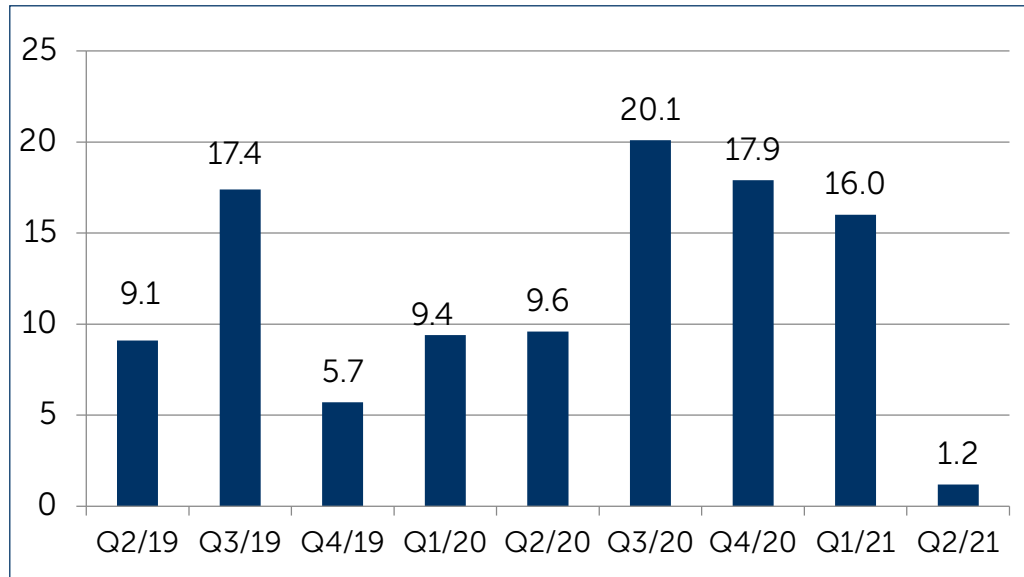
- Käyttökate oli hyvällä tasolla ja oli 15,3 milj. euroa (18,0). Valuuttakurssien vaikutus oli -0,3 milj. euroa
- Raaka-aine- ja kuljetuskustannukset olivat odotetusti korkeammat. Alhaisemmilla myynti- ja tuotantomäärillä oli myös jonkin verran vaikutusta
- Korkeammat myyntihinnat sekä parantunut raaka-ainetehokkuus osittain kompensoivat korkeampia hintoja ja alhaisempia volyymejä

# Tuloslaskelma

1 000 euroa	4-6/2021	4-6/2020	1-6/2021	1-6/2020	1-12/2020
<b>Liikevaihto</b>	113 647	122 170	228 980	232 373	458 893
<b>Hankinnan ja valmistuksen kulut</b>	-96 913	-102 656	-192 038	-199 569	-389 123
<b>Bruttokate</b>	16 733	19 514	36 941	32 803	69 770
Liiketoiminnan muut tuotot	863	785	1 707	1 337	2 584
Myynnin, markkinoinnin ja hallinnon kulut	-6 905	-7 146	-13 527	-14 290	-27 946
Tutkimus- ja kehityskulut	-594	-645	-1 194	-1 325	-2 767
Liiketoiminnan muut kulut	219	-117	-19	-470	-2 150
<b>Liikevoitto</b>	10 317	12 391	23 909	18 055	39 492
Nettorahoituskulut	-1 613	-1 813	1 653	-3 757	-5 582
Voitto ennen tuloveroja	8 704	10 579	25 562	14 298	33 910
Tuloverot	-2 581	-2 179	-5 666	-2 353	-3 794
<b>Raportointikauden voitto</b>	6 123	8 400	19 896	11 945	30 116
<b>Osakekohtainen tulos, euroa</b>					
Laimentamaton	0,11	0,15	0,35	0,21	0,52
Laimennettu	0,11	0,15	0,34	0,21	0,52

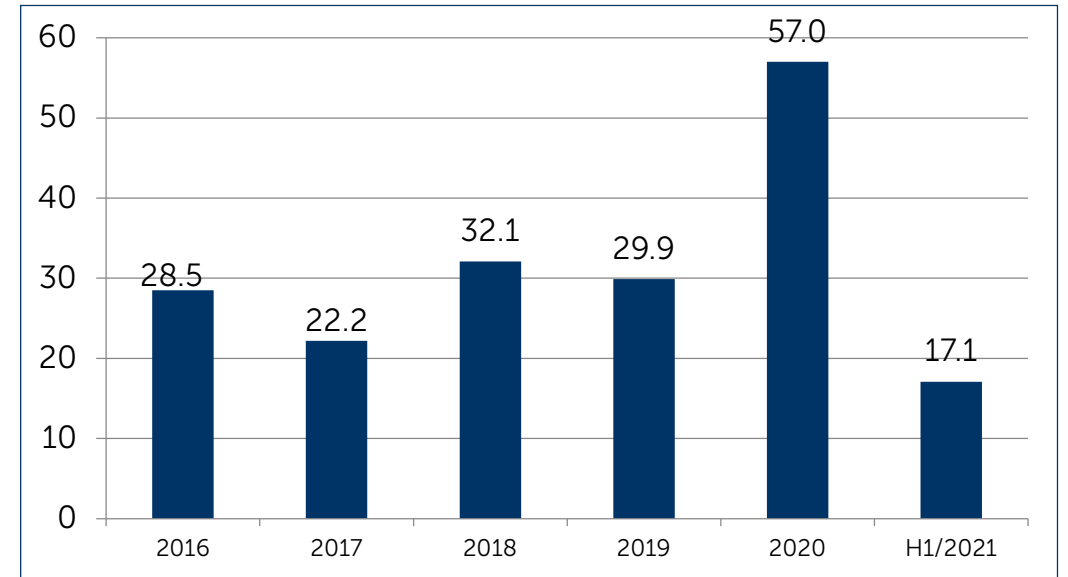
# Liiketoiminnan rahavirta

## Liiketoiminnan rahavirta, milj. euroa



- Liiketoiminnan rahavirta oli 1,2 milj. euroa (9,6)
- Rahavirtaan vaikutti korkeampi nettokäyttöpääoma, etenkin varastojen kasvu

## Liiketoiminnan rahavirta, milj. euroa



# Edistymistä vuoden 2021 ensimmäisellä puoliskolla

- Investointiprojekti olemassa olevan tuotantolinjamme päivittämiseksi ja uudelleen käynnistämiseksi Cressassa, Italiassa lähestyi valmistumista. Projekti valmistuu Q3/2021, hieman alkuperäistä aikataulua nopeammin
- Kaksi muuta käynnissä olevaa investointiprojektia, yksi Italiassa ja toinen Yhdysvalloissa, etenevät suunnitelmien mukaisesti ja valmistuvat vuoden toisella puoliskolla
- Tämän vuoden kesäkuun loppuun mennessä olemme lanseeranneet yhdeksän vastuullista tuotetta
- Kesäkuussa laskimme liikkeelle 50 milj. euron suuruisen vakuudettoman joukkovelkakirjalainan. Lainan maturiteetti on kuusi vuotta ja kuponkikorko 1,50 %





# Näkymät vuodelle 2021

Suominen odottaa, että sen vertailukelpoinen käyttökate (EBITDA) vuonna 2021 laskee vuodesta 2020 johtuen kuitukankaiden kysynnän hidastumisesta vuoden 2021 toisella puoliskolla sekä edelleen jossain määrin jatkuvasta volatiliteetista raaka-aine- ja kuljetusmarkkinoilla. Vuonna 2020 Suomisen vertailukelpoinen käyttökate oli 60,9 milj. euroa.



# KYSYMYKSIÄ JA KESKUSTELUA

Osavuosisikatsaus  
tammi–syyskuulta  
28.10.2021



PURE NORDIC QUALITY