



SUOMINEN Q2/2024


Tommi Björnman, toimitusjohtaja
Janne Silonsaari, talousjohtaja

9.8.2024

Agenda

Q2/2024 ja H1/2024 lyhyesti
Taloudellinen katsaus
Edistymistä strategiassa
Näkymät 2024
Kysymyksiä ja keskustelua

9.8.2024



Q2/2024 ja H1/2024 lyhyesti

Q2/2024 lyhyesti

- Liikevaihto kasvoi 5 % oli 118,7 milj. euroa (112,7)
- Vertailukelpoinen käyttökate parani ja oli 5,0 milj. euroa (2,7)
- Liiketoiminnan rahavirta oli 2,1 milj. euroa (6,4)

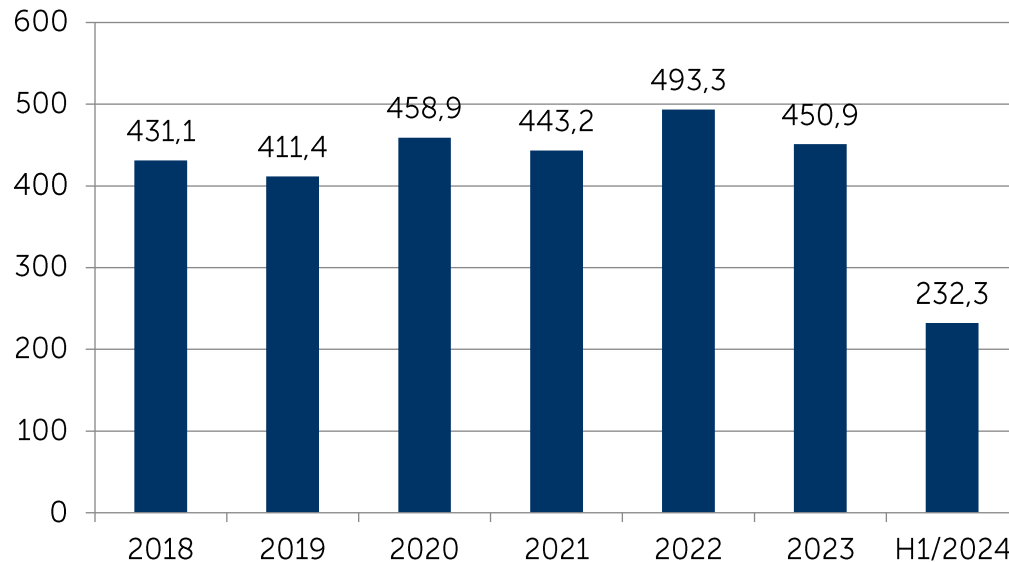
H1/2024 lyhyesti

- Liikevaihto oli vertailukauden tasolla ja oli 232,3 milj. euroa (229,5)
- Vertailukelpoinen käyttökate oli 9,5 milj. euroa (5,3)
- Liiketoiminnan rahavirta oli -0,1 milj. euroa (9,7)

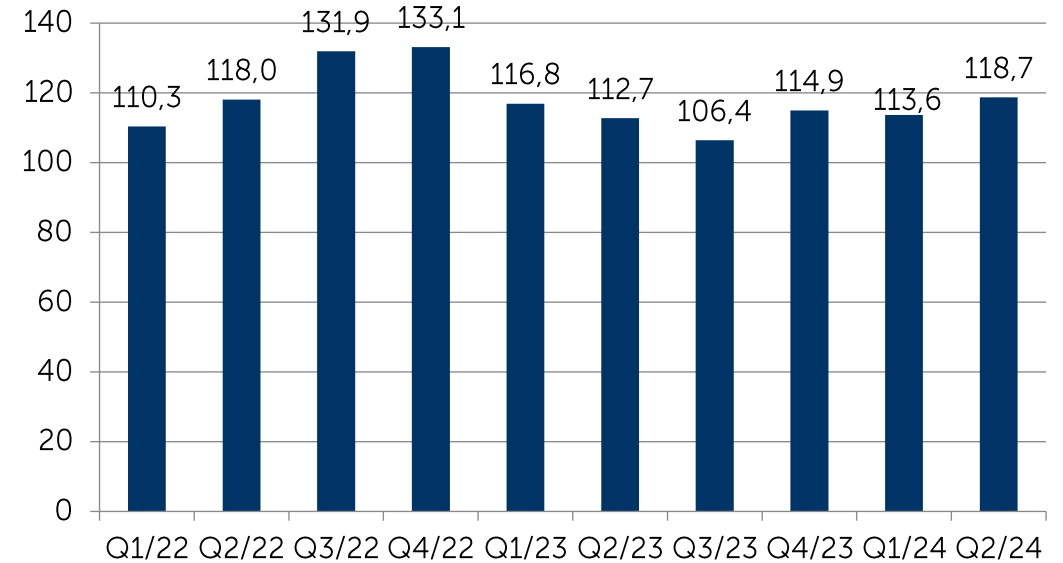
TALOUDELLINEN KATSAUS

Liikevaihto

Liikevaihto, milj. euroa



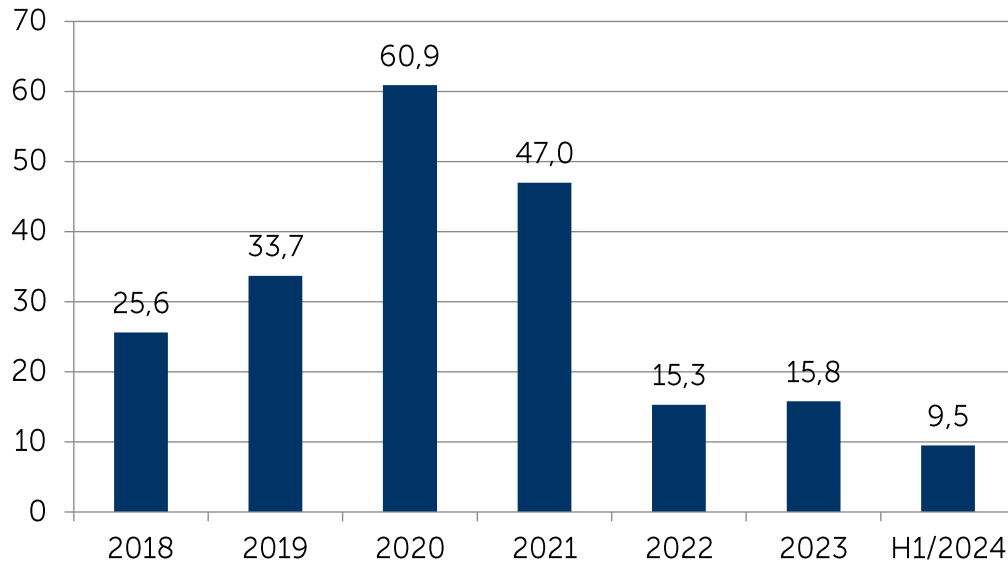
Liikevaihto, milj. euroa



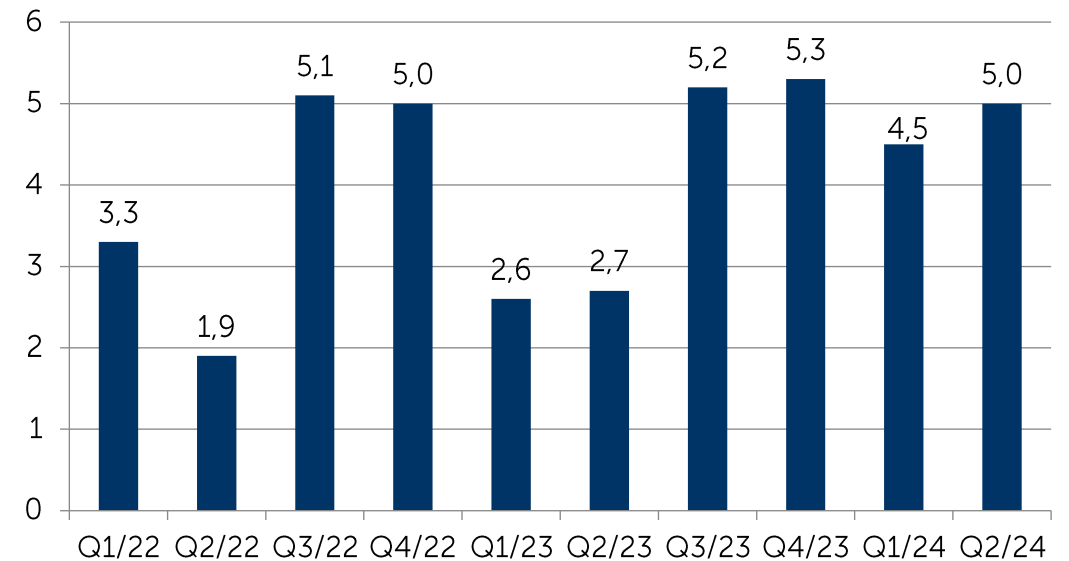
- Myyntimäärät kasvoivat vuoden toisella neljänneksellä vertailukauteen nähden, mutta myyntihinnat laskivat seuraten matalampia raaka-ainehintoja
- Valuuttakurssien vaikutus liikevaihtoon oli 0,6 milj. euroa positiivinen toisella neljänneksellä
- Uusien tuotteiden osuus liikevaihdosta ylitti 37 %

Vertailukelpoinen käyttökate

Vertailukelpoinen käyttökate, milj. euroa



Vertailukelpoinen käyttökate, milj. euroa



- Vertailukelpoinen käyttökate oli 5,0 milj. euroa vuoden toisella neljänneksellä
- Käyttökateen parantumisen päätekijöitä olivat kasvaneet myyntimäärät, erityisesti Amerikoissa, ja paremmat myyntikatteet
- Valuuttakurssien vaikutus vertailukelpoiseen käyttökatteeseen oli -0,1 milj. euroa toisella neljänneksellä

Tuloslaskelma

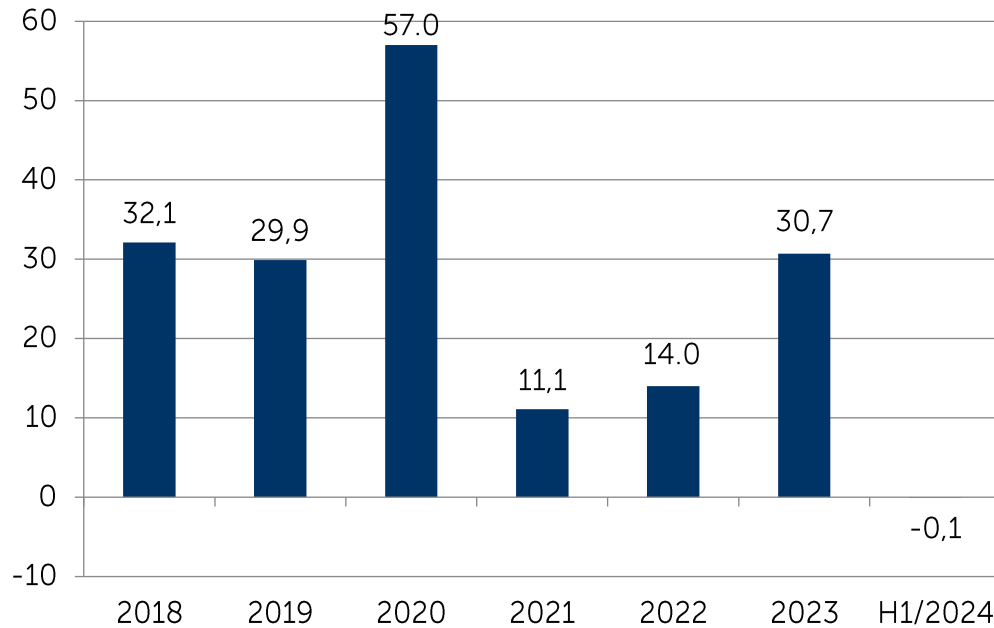
1 000 euroa	4-6/2024	4-6/2023	1-6/2024	1-6/2023	1-12/2023
Liikevaihto	118 668	112 673	232 255	229 466	450 851
Hankinnan ja valmistuksen kulut	-109 756	-109 605	-215 200	-221 544	-428 122
Bruttokate	8 912	3 068	17 055	7 922	22 729
Liiketoiminnan muut tuotot	516	637	1 195	1 739	4 802
Myynnin, markkinoinnin ja hallinnon kulut	-9 032	-6 902	-16 809	-14 239	-28 497
Tutkimus- ja kehityskulut	-1 182	-1 105	-2 145	-1 986	-3 851
Liiketoiminnan muut kulut	-32	-2 421	-14	-2 252	-2 700
Liikevoitto	-816	-6 722	-718	-8 816	-7 517
Nettorahoituskulut	-1 095	-1 293	-1 885	-2 830	-5 987
Voitto ennen tuloveroja	-1 911	-8 016	-2 603	-11 646	-13 504
Tuloverot	-28	-171	-341	-489	719
Raportointikauden voitto	-1 939	-8 186	-2 944	-12 135	-12 786
Osakekohtainen tulos, euroa					
Laimentamaton	-0,03	-0,14	-0,05	-0,21	-0,22
Laimennettu	-0,03	-0,14	-0,05	-0,21	-0,22

Luvut sisältävät vertailukelpoisuuteen vaikuttavat erät, jotka liittyvät:

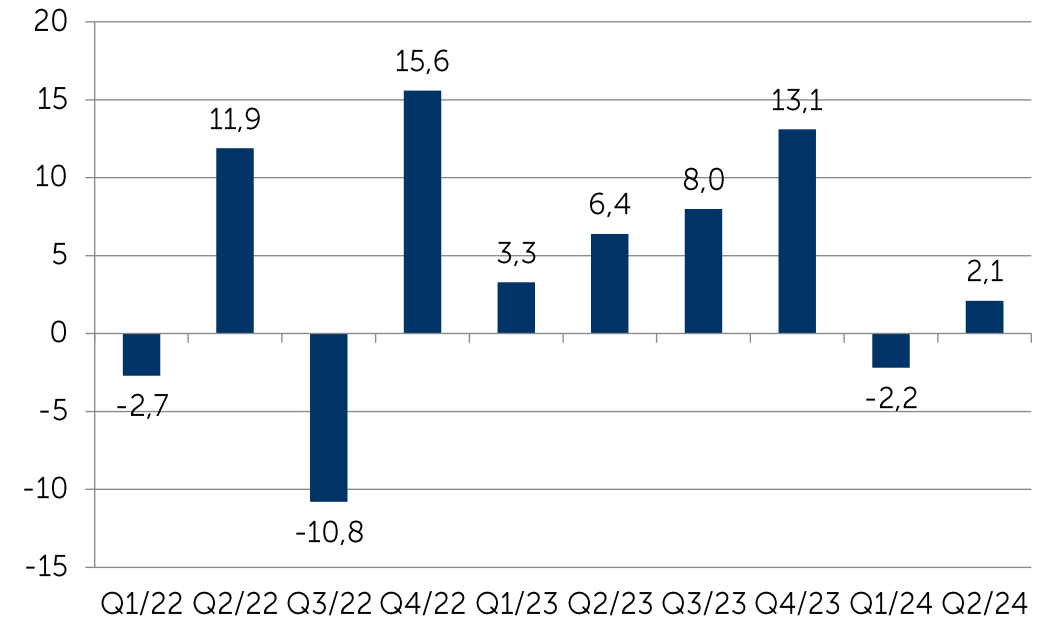
- Mozzaten tehtaan sulkemiseen
- Uudelleenjärjestelyohjelmaan

Liiketoiminnan rahavirta

Liiketoiminnan rahavirta, milj. euroa




Liiketoiminnan rahavirta, milj. euroa



- Liiketoiminnan rahavirta oli huhti–kesäkuussa 2,1 milj. euroa ja tammi–kesäkuussa -0,1 milj. euroa
- Liiketoiminnan rahavirta heikkeni vuoden ensimmäisellä puoliskolla lähinnä nettokäyttöpääoman negatiivisen kehityksen ansiosta, kun pääomaa sitoutui vaihto-omaisuuteen ja saamisiin

EDISTYMIKSTÄ STRATEGIASSA



Missio

Autamme asiakkaitamme menestymään
luomalla laadukkaita kuitukankaita

Visio

Edelläkävijä innovatiivisissa ja
vastuullisissa kuitukankaissa

Strategia: Kasvua ja kannattavuutta keskittymällä vastuullisuuteen, asiakkaisiin ja tehokkuuteen

Kasvamme tarjoamalla innovatiivisia ja vastuullisia kuitukankaita asiakkaillemme. Parannamme kannattavuutta tehostamalla toimintojamme ja vaalimalla erinomaiseen suoritukseen tähtäävää kulttuuria. Keskitymme pyyhintätuotteisiin. Vahvistamme tuloksentekeytämme Euroopassa ja Amerikoissa, arvioimme mahdollisuuksia Aasiassa.

Strategiset painopisteet

Toiminnan
tehokkuus

Tiennäyttävä
vastuullisuudessa

Erottautuminen
innovaatioilla
ja kaupallisella
osaamisella

Hyvä työpaikka

Kaksi
toimintamallia

Arvot

Vastuunotto

Yhteistyö

Suorituskyky

Oikeudenmukaisuus




Suominen vahvistaa kyvykkyyksiään vastuullisissa tuotteissa investoimalla Bethuneen, Yhdysvalloissa

Investointi on linjassa Suominen strategian kanssa ja tukee yrityksen visiota olla edelläkävijä innovatiivisissa ja vastuullisissa kuitukankaissa.



Suominen käynnistää uudelleenjärjestelyohjelman yhtiön asemoimiseksi uudelleen kannattavan kasvun tielle

Osana käynnissä olevaa muutosprosessia Suominen on käynnistänyt toukokuun lopussa uudelleenjärjestelyohjelman, jotta yhtiö saadaan asemoitua uudelleen kannattavan kasvun tielle. Ohjelman odotetaan tuovan 1,5 milj. euron vuosittaiset säästöt



Suominen investoi vastuullisten kuitukankaiden kapasiteetin kasvattamiseen rakentamalla uuden tuotantolinjan Alicanten tehtaalleen

Tällä investoinnilla vastaamme vastuullisten kuitukankaiden kiihtyvään kysyntään Euroopassa. Tämä investointi parantaa kannattavuuttamme ja kilpailukykyämme. Investoinnin kokonaisarvo on noin 20 miljoonaa euroa, ja investointiprojekti valmistuu vuoden 2025 toisen puoliskon aikana.

NÄKYMÄT




Näkymät 2024

Suominen odottaa, että sen vertailukelpoinen käyttökate (EBITDA) vuonna 2024 nousee vuodesta 2023.

Vuonna 2023 Suomisen vertailukelpoinen käyttökate oli 15,8 milj. euroa.

KYSYMYKSIÄ JA KESKUSTELUA



Q3/2024 tulos
julkaistaan
6.11.2024



PURE NORDIC QUALITY