

# SUOMINEN

## Q3/2024

Tommi Björnman, toimitusjohtaja  
Janne Silonsaari, talousjohtaja

6.11.2024

# Agenda

Q3/2024 lyhyesti

Taloudellinen katsaus

Edistyminen strategiassa

Näkymät 2024

Kysymyksiä ja keskustelua



# Q3/2024 lyhyesti

## Q3/2024 lyhyesti

- Liikevaihto kasvoi 5 % edellisvuoden vastaavasta kaudesta ja oli 111,6 milj. euroa (106,4)
- Vertailukelpoinen käyttökate laski ja oli 3,3 milj. euroa (5,2). Vertailukelpoiseen käyttökatteeseen vaikuttivat operatiiviset haasteet noin 3 milj. euron verran
- Liiketoiminnan rahavirta oli -2,6 milj. euroa (8,0)

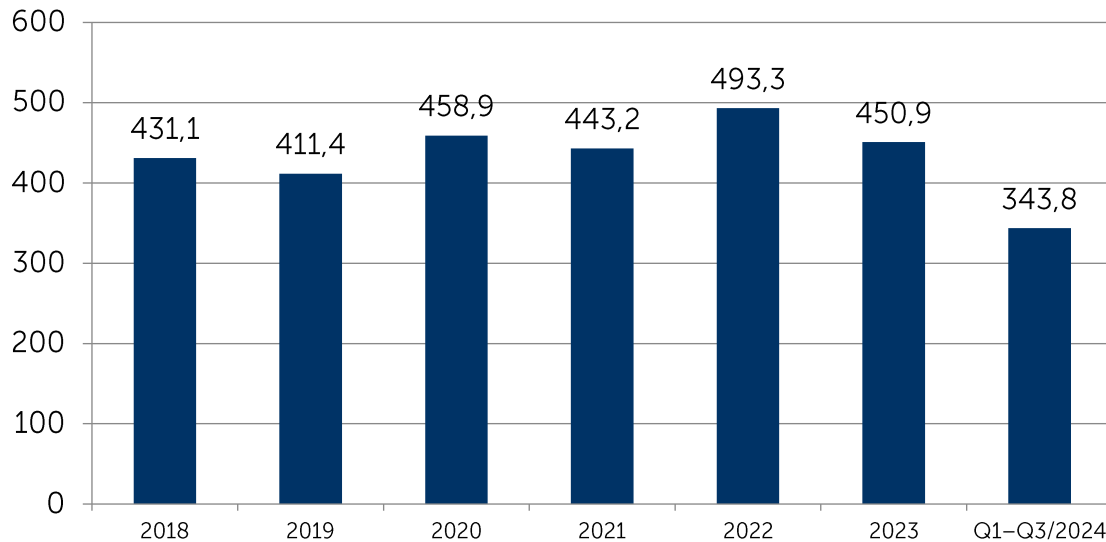
## Q1–Q3/2024 lyhyesti

- Liikevaihto kasvoi 2 % edellisvuoden vastaavasta kaudesta ja oli 343,8 milj. euroa (335,9)
- Vertailukelpoinen käyttökate nousi ja oli 12,8 milj. euroa (10,5)
- Liiketoiminnan rahavirta oli -2,6 milj. euroa (17,6)

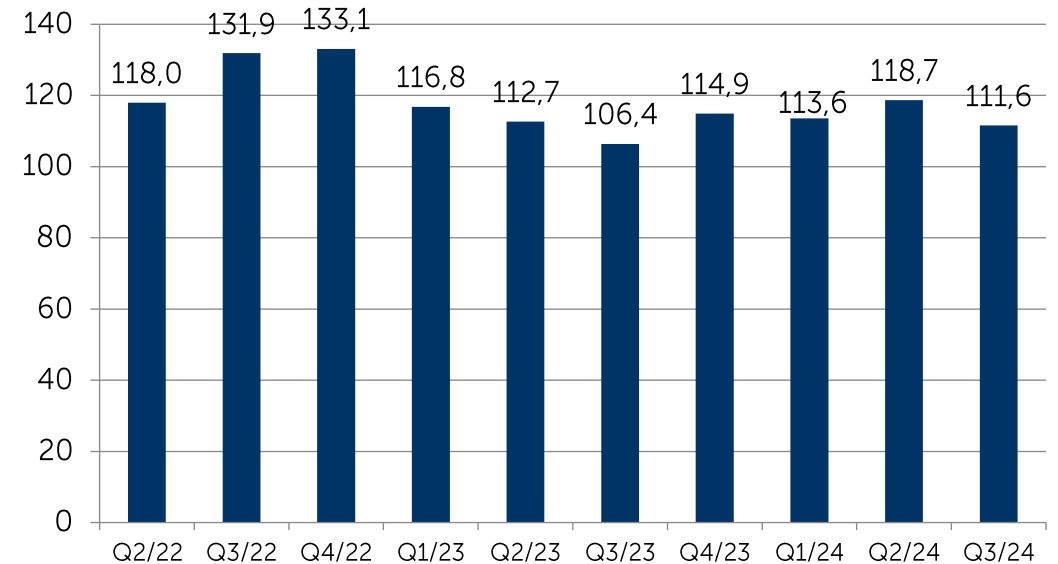
# TALOUDELLINEN KATSAUS

# Liikevaihto

## Liikevaihto, milj. euroa



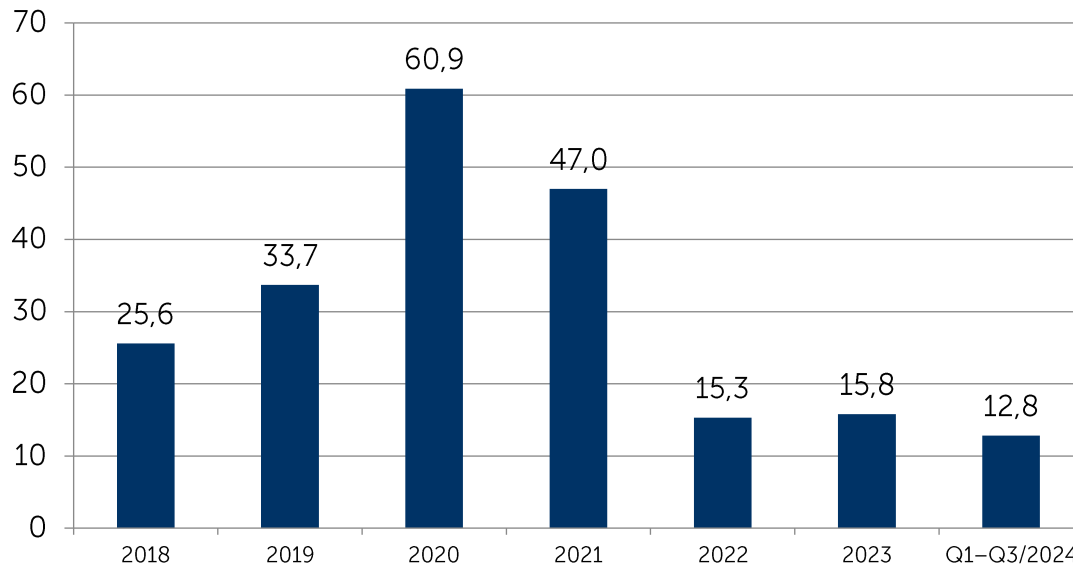
## Liikevaihto, milj. euroa



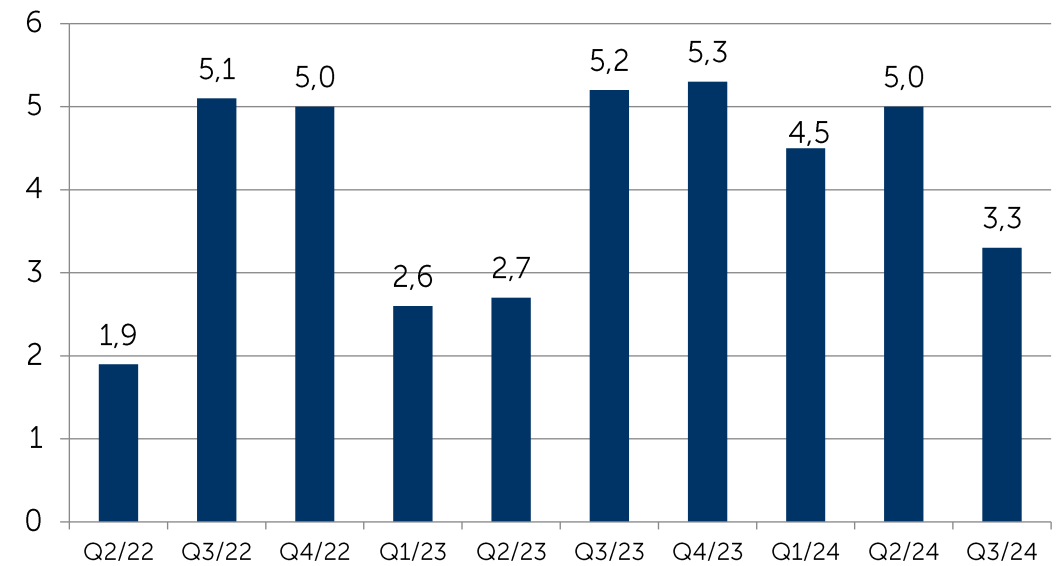
- Myyntimäärät, myyntihinnat sekä myyntikatteet nousivat kolmannella vuosineljänneksellä edellisvuoden vastaavasta jaksosta
- Valuuttakurssien negatiivinen vaikutus liikevaihtoon oli -1,4 milj. euroa kolmannella vuosineljänneksellä
- Uusien tuotteiden osuus liikevaihdostamme pysyi hyvällä tasolla ylittäen 30 % kolmannella vuosineljänneksellä ja 35 % tammi–syyskuussa.

# Vertailukelpoinen käyttökate

## Vertailukelpoinen käyttökate, milj. euroa



## Vertailukelpoinen käyttökate, milj. euroa



- Vertailukelpoinen käyttökate oli 3,3 milj. euroa kolmannella vuosineljänneksellä ja 12,8 milj. euroa tammi-syyskuussa 2024
- Korkeammat myyntimäärät sekä alhaisemmat raaka-ainekustannukset paransivat käyttökateä tammi-syyskuussa 2024
- Valuuttakurssien vaikutus vertailukelpoiseen käyttökatteeseen oli -0,3 milj. euroa kolmannella vuosineljänneksellä ja -0,4 milj. euroa tammi-syyskuussa 2024

# Consolidated statement of profit or loss

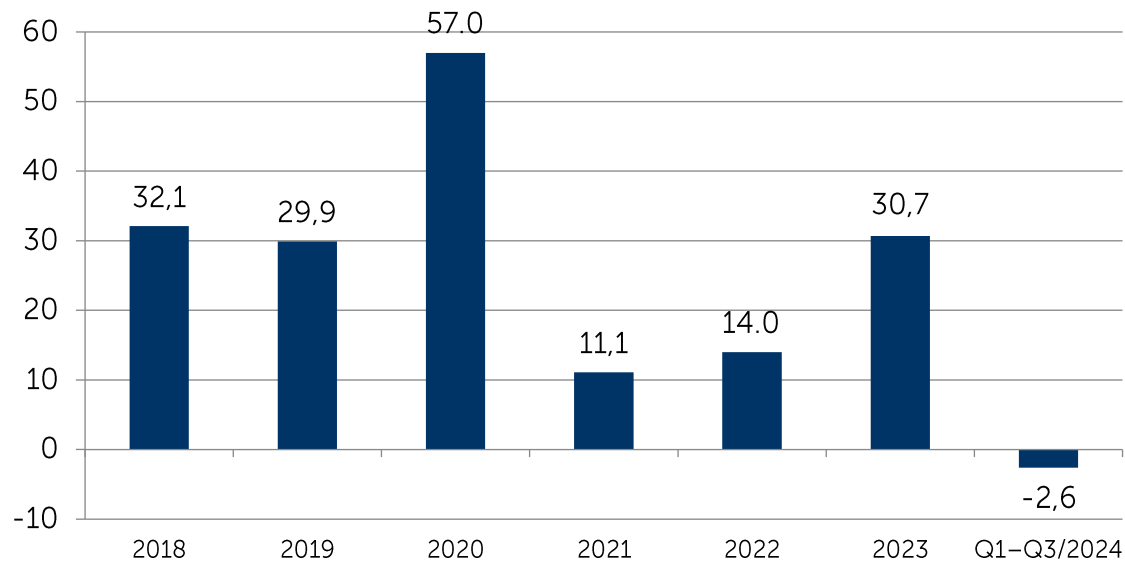
1 000 euroa	7-9/2024	7-9/2023	1-9/2024	1-9/2023	1-12/2023
<b>Liikevaihto</b>	<b>111 553</b>	106 447	<b>343 808</b>	335 913	450 851
<b>Hankinnan ja valmistuksen kulut</b>	<b>-106 410</b>	-100 087	<b>-321 610</b>	-321 631	-428 122
<b>Bruttokate</b>	<b>5 143</b>	6 360	<b>22 198</b>	14 282	22 729
<b>Liiketoiminnan muut tuotot</b>	<b>1 548</b>	2 537	<b>2 743</b>	4 276	4 802
<b>Myynnin, markkinoinnin ja hallinnon kulut</b>	<b>-7 209</b>	-6 879	<b>-24 018</b>	-21 118	-28 497
<b>Tutkimus- ja kehityskulut</b>	<b>-1 115</b>	-1 010	<b>-3 260</b>	-2 996	-3 851
<b>Liiketoiminnan muut kulut</b>	<b>225</b>	-367	<b>210</b>	-2 619	-2 700
<b>Liikevoitto</b>	<b>-1 409</b>	640	<b>-2 126</b>	-8 175	-7 517
<b>Nettorahoituskulut</b>	<b>-1 926</b>	-1 152	<b>-3 811</b>	-3 982	-5 987
<b>Voitto ennen tuloveroja</b>	<b>-3 335</b>	-512	<b>-5 937</b>	-12 158	-13 504
<b>Tuloverot</b>	<b>143</b>	1 288	<b>-198</b>	798	719
<b>Raportointikauden voitto</b>	<b>-3 192</b>	776	<b>-6 135</b>	-11 359	-12 786
<b>Osakekohtainen tulos, euroa</b>					
<b>Laimentamaton</b>	<b>-0,06</b>	0,01	<b>-0,11</b>	-0,20	-0,22
<b>Laimennettu</b>	<b>-0,06</b>	0,01	<b>-0,11</b>	-0,20	-0,22

Luvut sisältävät vertailukelpoisuuteen vaikuttavat erät, jotka liittyvät:

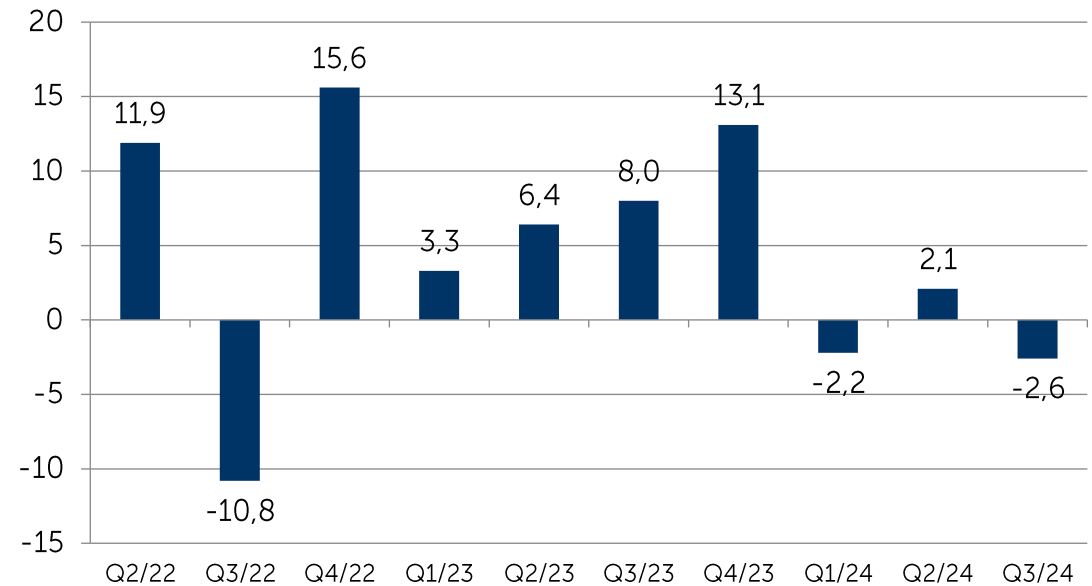
- Mozzaten tehtaan sulkemiseen
- Uudelleenjärjestelyohjelmaan

# Liiketoiminnan rahavirta

## Liiketoiminnan rahavirta, milj. euroa



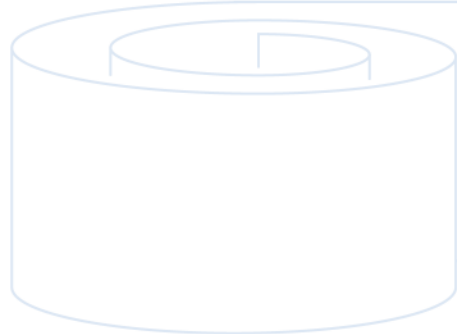
## Liiketoiminnan rahavirta, milj. euroa



- Liiketoiminnan rahavirta oli heinä–syyskuussa -2,6 milj. euroa ja tammi–syyskuussa -2,6 milj. euroa
- Liiketoiminnan rahavirran heikkenemiseen tammi–syyskuussa vaikutti pääasiassa nettokäyttöpääoman negatiivinen kehitys, kun etenkin varastoon sitoutunut pääoma kasvoi



# EDISTYMINEN STRATEGIASSA



## Missio

Autamme asiakkaitamme menestymään  
luomalla laadukkaita kuitukankaita

## Visio

Edelläkävijä innovatiivisissa ja  
vastuullisissa kuitukankaissa

### Strategia: Kasvua ja kannattavuutta keskittymällä vastuullisuuteen, asiakkaisiin ja tehokkuuteen

Kasvamme tarjoamalla innovatiivisia ja vastuullisia kuitukankaita asiakkaillemme. Parannamme kannattavuutta tehostamalla toimintojamme ja vaalimalla erinomaiseen suoritukseen tähtäävää kulttuuria. Keskitymme pyyhintätuotteisiin. Vahvistamme tuloksentekeytyämme Euroopassa ja Amerikoissa, arvioimme mahdollisuuksia Aasiassa.

### Strategiset painopisteet

Toiminnan  
tehokkuus

Tiennäyttävä  
vastuullisuudessa

Erottautuminen  
innovaatioilla  
ja kaupallisella  
osaamisella

Hyvä työpaikka

Kaksi  
toimintamallia

### Arvot

Vastuunotto

Yhteistyö


Suorituskyky

Oikeudenmukaisuus



## Suominen saavutti kultatason vuoden 2024 EcoVadiksen vastuullisuusarvioinnissa

Suominen osallistui vuonna 2024 kolmannen kerran Ecovadiksen vastuullisuusarviointiin ja paransi tulostaan hopeatasosta kultatasoon. Tällä tuloksella olemme parhaan 1 %:n joukossa EcoVadiksen arvioiman muita tekstiilejä valmistavan teollisuudenalan kategoriassa sekä parhaan 5 %:n joukossa kaikista EcoVadiksen arvioimista yrityksistä kaikilla toimialoilla



## Suominen investoi vastuullisten kuitukankaiden kapasiteetin kasvattamiseen rakentamalla uuden tuotantolinjan Alicanten tehtaalleen

Tällä investoinnilla vastaamme vastuullisten kuitukankaiden kiihtyvään kysyntään Euroopassa. Investoinnin kokonaisarvo on noin 20 miljoonaa euroa, ja investointiprojekti valmistuu vuoden 2025 toisen puoliskon aikana.

# NÄKYMÄT




# Näkymät 2024

Suominen odottaa, että sen vertailukelpoinen käyttökate (EBITDA) vuonna 2024 nousee vuodesta 2023.

Vuonna 2023 Suomisen vertailukelpoinen käyttökate oli 15,8 milj. euroa.

# KYSYMYKSIÄ JA KESKUSTELUA



Koko vuoden  
2024 tulos  
julkaistaan  
5.3.2025



PURE NORDIC QUALITY